

# HF3000C-SZC Series (RoHS 対応品)

三相3線式 500VAC

ブック型高減衰汎用タイプ



Type Approved  
Safety  
Regular Production  
Surveillance

www.tuv.com  
ID 2000000000

UL1283/CSA C22.2 No8(C-UL) (file No.E102708)  
EN60939-2 (file No.R50147299)

SCCR対応

- ・ブレーカとコンビネーションで取得
- ・Listed認定品であればどのメーカーのブレーカでも使用可能

60A品外観

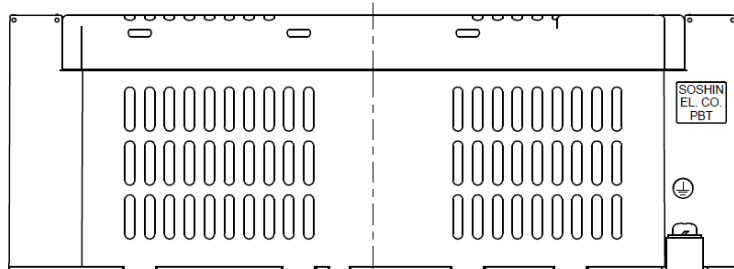
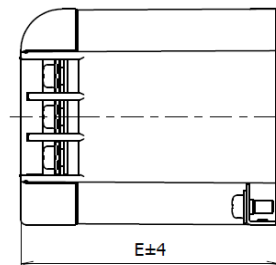
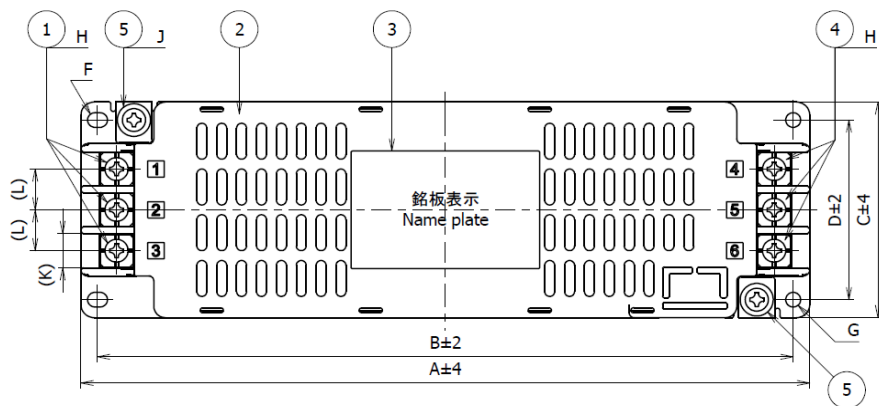
## 用途

工作機械、汎用インバータ、ACサーボなど

## 仕様

Part No.	Rated Current	SCCR value	Weight	Dimensions [mm]											fig.
				A	B	C	D	E	F	G	H	J	K	L	
HF3010C-SZC	10A	10kA	0.9kg	220	210	66	55	78	R2.25 x6	φ4.5	M4	M4	10.5	12.5	fig.1
HF3020C-SZC	20A		1.3kg												
HF3030C-SZC	30A														
HF3040C-SZC	40A	22kA	2.0kg	270	260	80	70	84	R2.75 x7	φ5.5	M5	M5	13.0	16.0	fig.2
HF3050C-SZC	50A		2.1kg												
HF3060C-SZC	60A		5.4kg												
HF3080C-SZC	80A		5.8kg												
HF3100C-SZC	100A		9.0kg												
HF3150C-SZC	150A	30kA	9.0kg												fig.3
HF3200C-SZC	200A	42kA	11.0kg												fig.4
HF3250C-SZC	250A		12.0kg												
HF3300C-SZC	300A		13.0kg												
Rated Voltage	530VAC max														
Leakage Current	7mA max 400VAC 50Hz By UL1283														
Ambient temp.	-20 up to 50 Deg.C														

fig.1 (10~60A)



No	名称 Part name	仕様 Specification	備考 Note
1	入力端子 Input terminal		
2	ケース Case	PBT	
3	銘板 Name plate		
4	出力端子 Output terminal		
5	アース端子 Earth terminal		

注) 添付の端子ネジ以外のネジは使用しないでください  
Note : Use only an attached screw.

fig.2 (80, 100A)

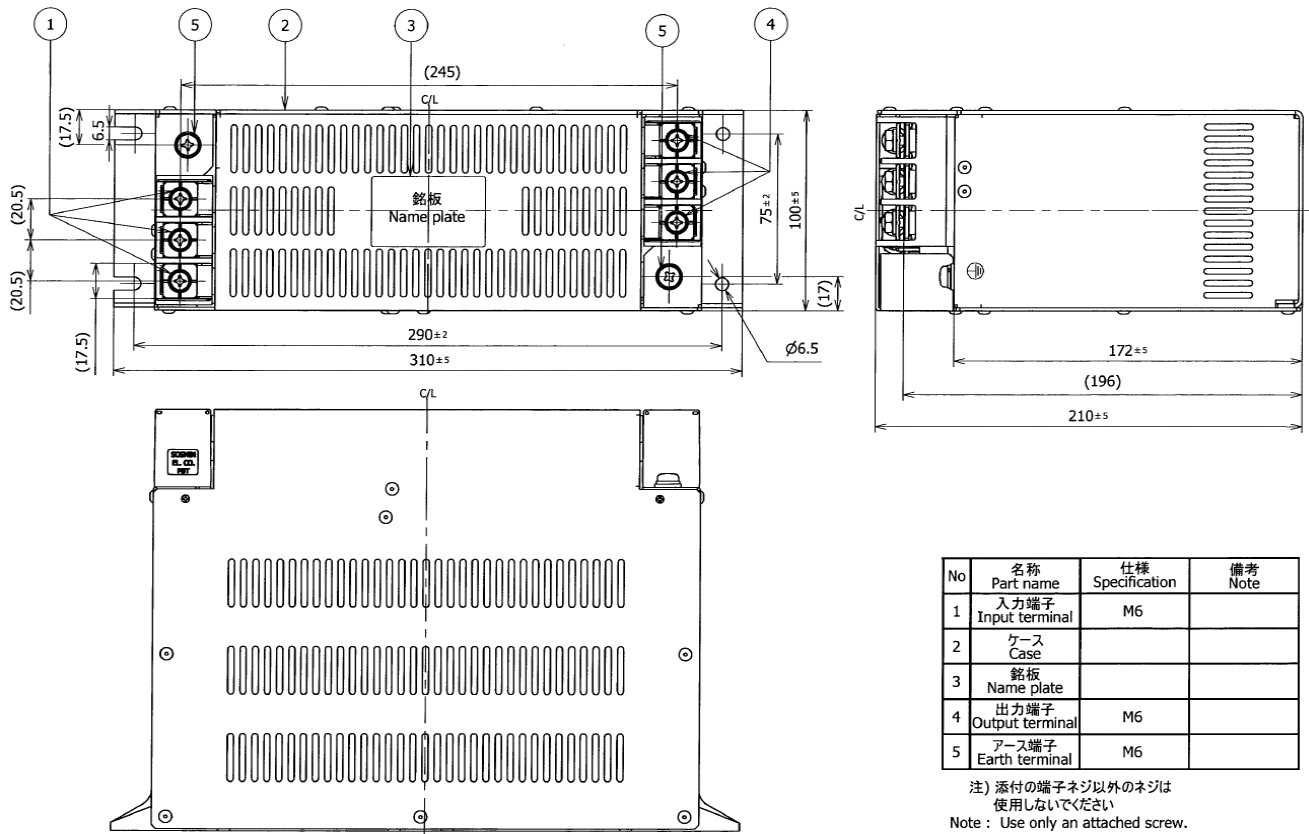


fig. 3 (150A)

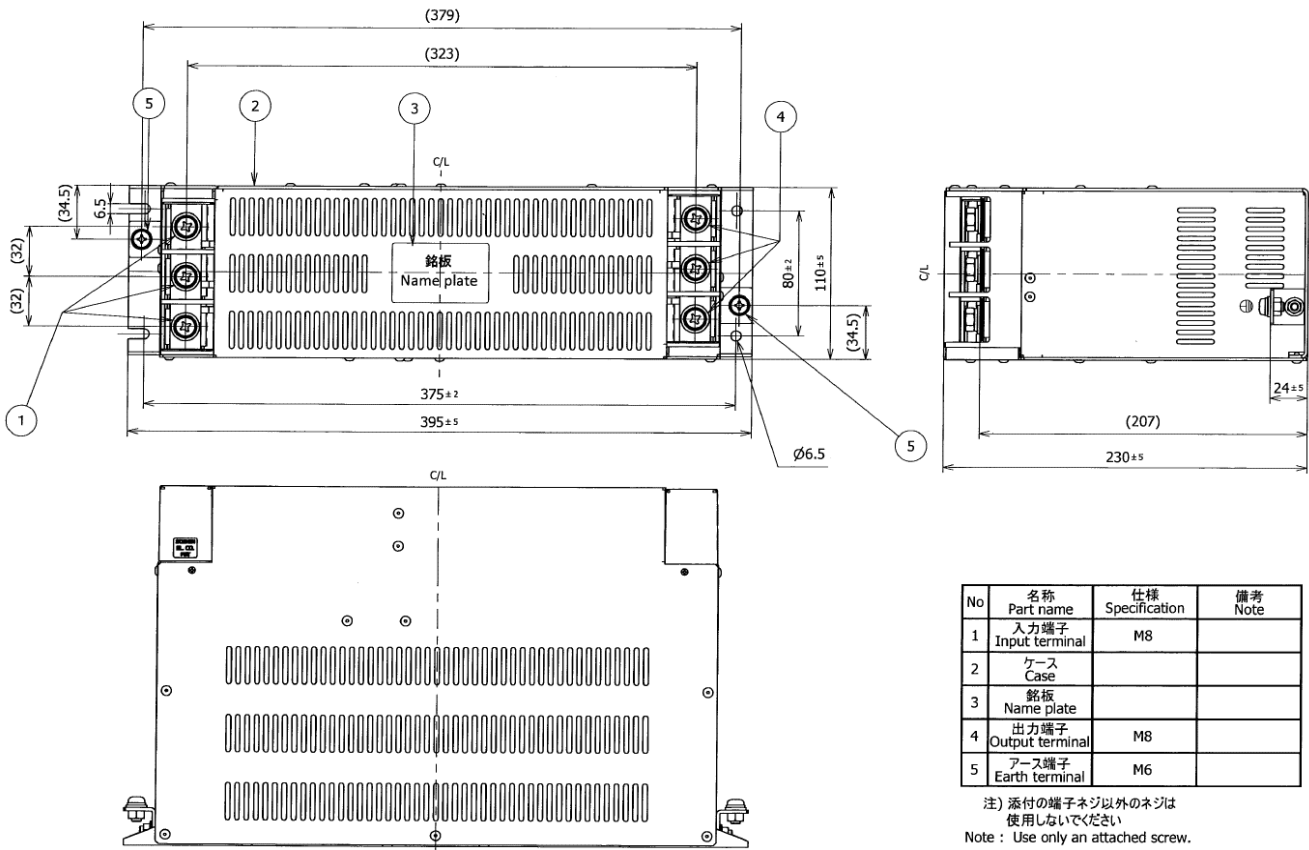
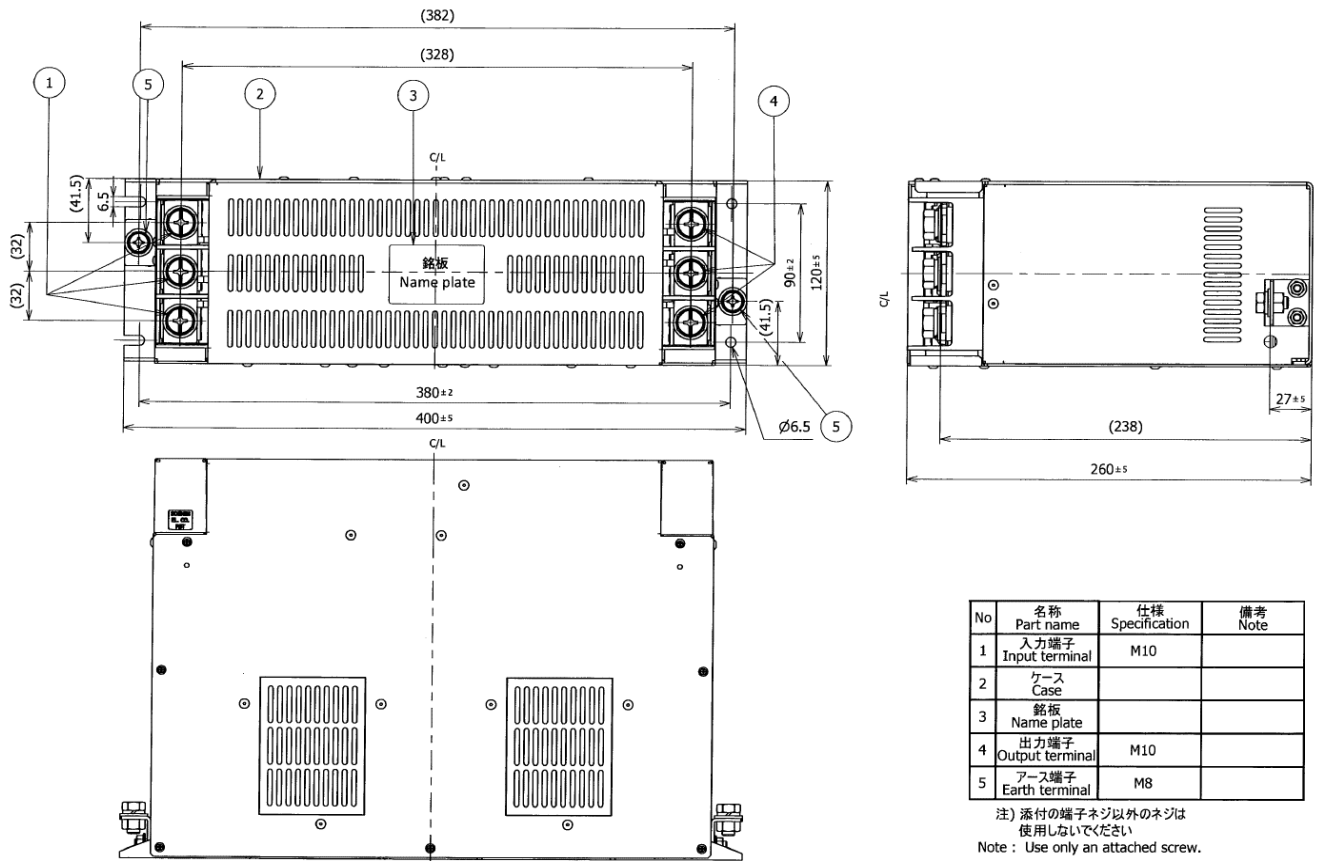
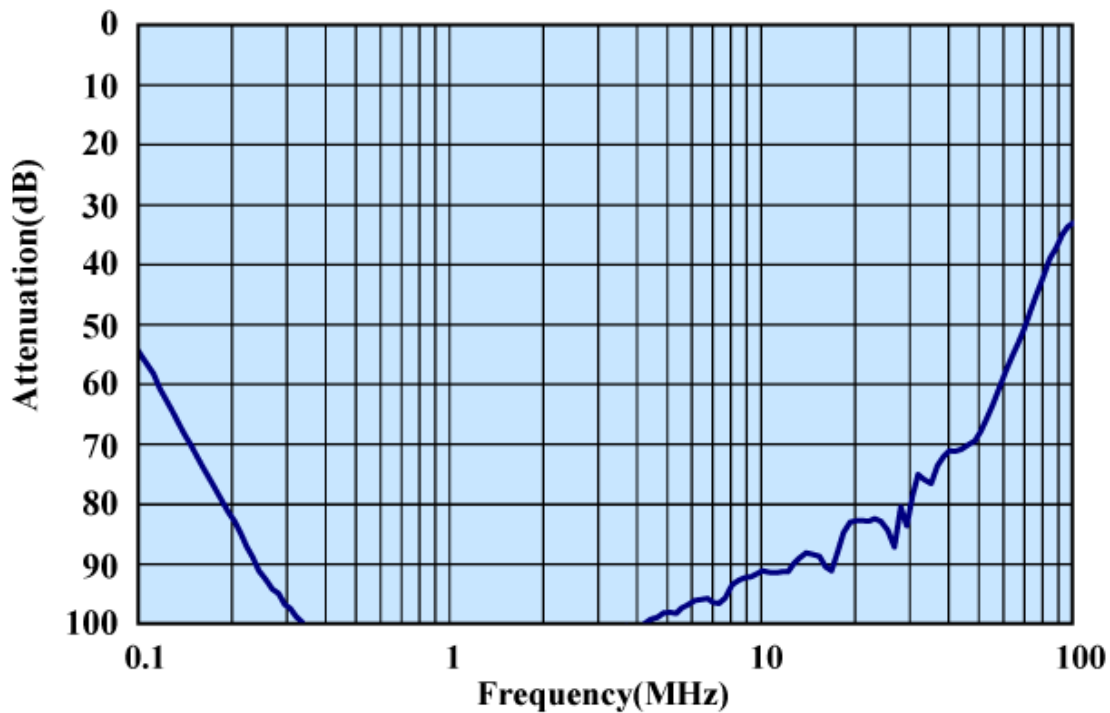


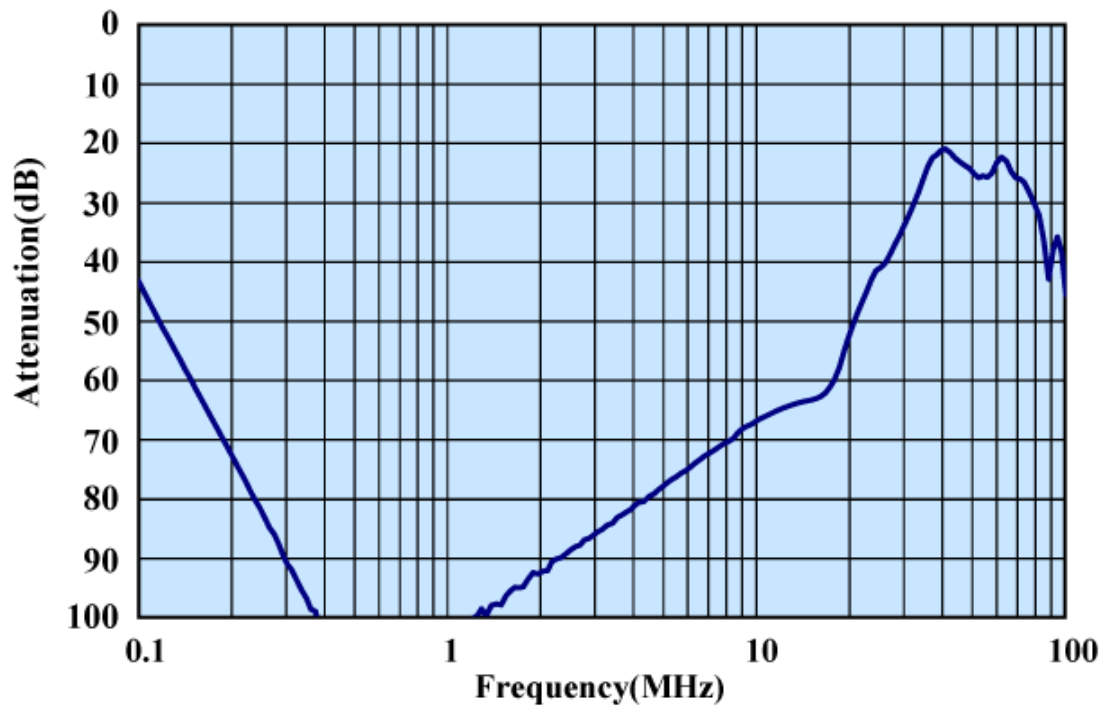
fig. 4 (200~300A)



代表特性 (50A)



代表特性 (100A)



回路图

